

# 湖南网络助学过程性考核及学分认定

## 学习手册

**202010 考期湖南网络助学平台将升级启用新的网址(老网址可直接跳转到新网址) 及学习 APP(考生需下载安装新的 APP)，账号密码统一默认使用考生身份证号码(如身份证号不能登录请联系自考负责老师报名注册)，学习操作流程不变。**

### 一、登录

**1.电脑端登陆：**打开网址，在首页右侧输入账号密码（均为身份证号）登录。

湖南农业大学：hunaugk.edu-xl.com



**注意：**账号密码统一为学生本人身份证号码。如身份证号不能登录请联系自考负责老师报名，涉及到网学申报权限，学生不能直接联系网学老师注册报名。

**2. APP 登录：**（所有考生需重新下载安装新的 APP 并扫学校验证码登录）

**下载：**扫二维码下载



APP下载

安装：安卓、苹果手机均可安装



自考教育云课堂APP下载

安卓客户端下载

IOS客户端下载

扫学校验证码登录：安装之后需扫首页右侧的学校验证码（每个学校不同）

湖南省高等教育自学考试网络助学平台

APP下载

扫码验证

首页

政策支持

学习帮助

APP下载

新闻通知



## 二、核对个人信息并上传照片

### 1. 核对个人基本信息

考生登录后请认真核对个人基本信息，信息有误请反馈给助学点老师修改，否则会影响网学成绩的合并。

电脑端如下图：



APP 端如下图：



## 2. 上传照片

信息核对无误后请根据界面提示上传本人近期清晰免冠寸照（蓝底或红底）照片。学习、考试均要求人脸识别，请按要求上传以免影响学习和考试顺利进行。

电脑端如下图：



APP 端如下图：



照片上传成功后可进行“模拟人脸识别”，主要用来检测：1.电脑或手机摄像头是否可用；2.上传照片是否为本人近期清晰照片。如有不符合的情况请检查摄像头或者重新上传照片。

电脑端如下图：



APP 端如下图：



### 三、选课缴费

注意：

1. 此操作只能在电脑端进行。手机暂不支持选课缴费；
2. “在学课程”已有课程的学生可直接进入学习。

“选课缴费”界面呈现的是本专业当前考期可报网学课程列表（即考试院开考计划里有网学资源的课程），请根据已报机考课程和笔试课程来进行选课，不准备参加机考或者笔试的课程不要报网学。如不清楚自己报考的机考和笔试的课程，请联系自考负责老师确认。

我的学习

上传照片

在学课程

**选课缴费**

学习提示

我的信息

个人基本信息

我的通知

修改密码

温馨提示：如果已缴费成功，且状态显示未缴费请按F6刷新一次

考期	课程类别	课程名称	课程模式	考试形式
202010	公共基础课	0370 中国史纲要	学分认定	统考课程
202010	公共基础课	03709 马克思主义基本原理概论	学分认定	统考课程
202010	专业核心课	0300 社区护理学(一)	过程性考核	统考课程
202010	专业核心课	0300 社区护理学	过程性考核	统考课程
202010	专业核心课	0301 护理学(二)	过程性考核	统考课程
202010	专业核心课	0320 外科护理学(二)	过程性考核	统考课程
202010	专业核心课	0320 外科护理学(二)	过程性考核	统考课程
202010	专业核心课	0365 护理学(二)	过程性考核	统考课程
202010	专业核心课	0365 护理学	过程性考核	统考课程
202010	推荐选考课	0300 社区护理学(二)	学分认定	统考课程
202010	推荐选考课	0001 马克思主义基础	学分认定	统考课程
202010	推荐选考课	0300 社区护理学	学分认定	统考课程
202010	推荐选考课	0300 社区护理学	学分认定	统考课程
202010	推荐选考课	0300 社区护理学	学分认定	统考课程
202010	推荐选考课	0300 社区护理学	学分认定	统考课程
202010	推荐选考课	0320 外科护理学(二)	学分认定	统考课程
202010	推荐选考课	0320 外科护理学(二)	学分认定	统考课程
202010	推荐选考课	0365 护理学(二)	学分认定	统考课程
202010	推荐选考课	0365 护理学(二)	学分认定	统考课程
202010	推荐选考课	0365 护理学(二)	学分认定	统考课程
202010	推荐选考课	0365 护理学(二)	学分认定	统考课程

在线购买 历史成绩查询

考生请选择与当前考期机考、统考笔试报考一致的课程购买，如不清楚自己的报考课程请联系自考负责老师确认。

点击“历史成绩查询”可查询之前考期还在有效期内的网学成绩。该成绩为按比例换算后的网学最终成绩（过考满分 30 分、学分满分 40 分）；如有且需要沿用成绩请向自考负责老师核实是否已申报；未申报过（如未报考笔试等）的网学成绩需要在当考期申报后使用。如要重新学习该门课程，需要重新缴费购买。

### 历史成绩查询

注意事项：1.该成绩为按比例换算后的网学最终成绩（过考满分30分、学分满分40分）；2.如有且需要沿用成绩请向自考负责老师核实是否已申报；未申报过的网学成绩需要在当考期申报后使用。3.如要重新学习该门课程，需要重新缴费购买。

考期	姓名	考籍号	专业代码	专业名称	课程代码	课程名称	最终成绩	课程性质
201810		9111	B100702	护理学	03004	社区护理学（一）	26.88	过程性考核
201810		91	B100702	护理学	03203	外科护理学（二）	29.91	过程性考核

选择需要购买的课程，提交订单

## 在线购买



考期	课程名称	课程模式
202010	03708中国近现代史纲要	学分认定
202010	03202内科护理学(二)	过程性考核

当前您需要支付的金额：0.00元

当前订单编号： ZKUSCGKFA866620200830102052

关闭

提交订单

### 可使用支付宝、微信支付

选择支付方式

快捷支付平台 推荐使用支付宝快捷	<input checked="" type="radio"/>
微信支付	<input type="radio"/>

立即支付

微信支付注意事项：微信只能扫描支付，不支持长按图片识别（只能保存图片，然后用微信右上方的扫一扫再付款）。



请使用微信扫描  
二维码以完成支付



支付成功即可在“在学课程”查看。

## 四、学习

### 1.准备工作

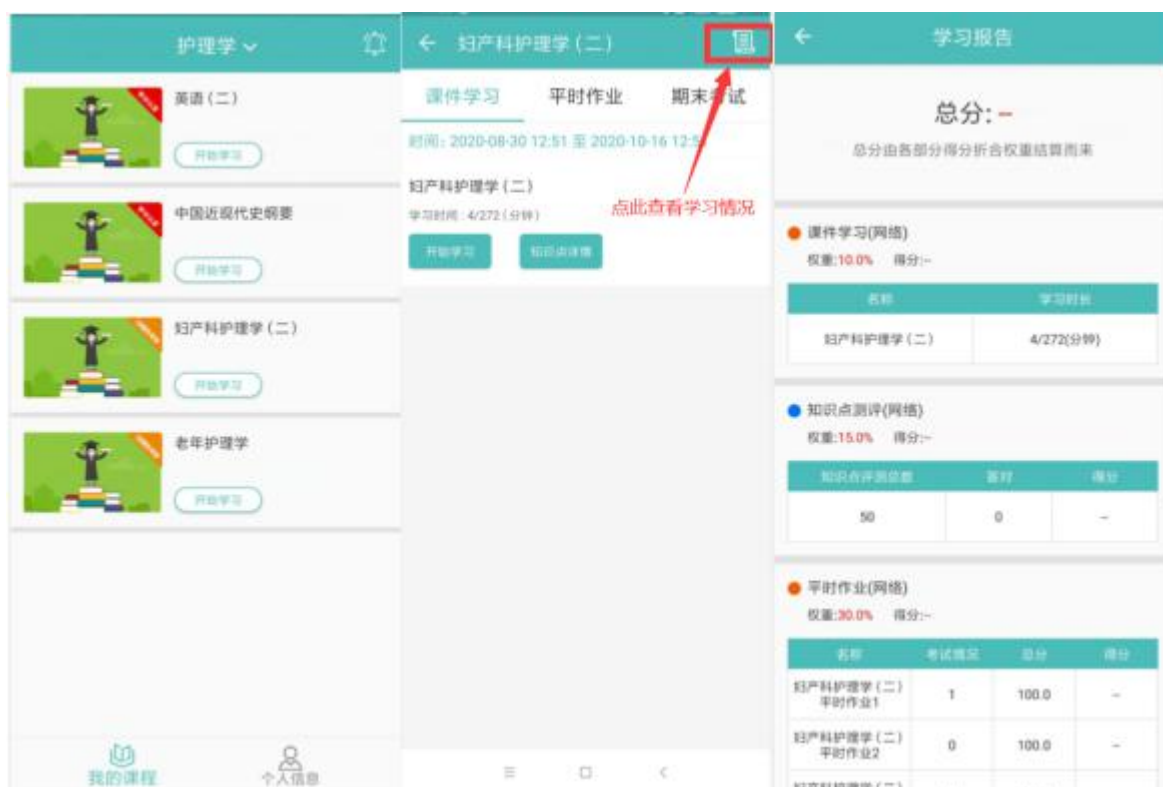
考生学习前请先查看学习提示。（仅电脑端显示）

The screenshot shows the 'Learning Tips' page. On the left sidebar, '学习提示' (Learning Tips) is highlighted with a red box and an arrow. The main content area is titled '学习提示' and contains three sections: '一、网络助学成绩合并比例' (Network-assisted learning grade merging ratio), '二、网络助学课程考核内容' (Network-assisted learning course assessment content), and '三、其他注意事项' (Other matters). Each section provides detailed rules and examples for calculating final grades based on different assessment methods like process-based exams, credit recognition, and final exams.

“在学课程”界面显示已缴费开课的课程。（电脑端显示）

The screenshot shows the 'In-course' interface with several annotations. A red arrow points to '在学课程' (In-course) in the sidebar. Another red arrow points to '课程学习注意事项' (Course learning notes) in a red box. A blue arrow points to '平时作业' (Regular assignments) and '期末考试' (Final exam) buttons, with the text '这是学分认定课程，只有2项学习内容' (This is a credit recognition course, only 2 learning contents). Another blue arrow points to '查看成绩详情' (View grade details) button, with the text '点这里查看自己的学习完成情况' (Click here to view your learning completion). A third blue arrow points to '课程学习' (Course learning), '知识点测评' (Knowledge point assessment), '平时作业' (Regular assignments), and '期末考试' (Final exam) buttons, with the text '这是过程性考核课程，有4项学习内容' (This is a process-based assessment course, 4 learning contents). A red arrow points to the '这里显示学习时间' (Learning time displayed here) text. At the bottom, a red arrow points to a '1' button, with the text '如购买课程较多，请翻页' (If you buy many courses, please turn the page). A link '点我去买课' (Click to buy course) is also visible.

APP 端如下图：



每次学习前都需要进行人脸识别，确保电脑、手机有摄像头可用。因个人隐私保护，浏览器默认是屏蔽摄像头的，人脸识别需要调用摄像头，不同品牌电脑设置会稍有差别。如对电脑操作不熟练，推荐使用手机 APP 学习。（电脑端浏览器设置见附件 1）

## 2. 课件学习

学习时间内可反复进行学习，考生需认真阅读并熟记弹出窗口的内容，根据提示进行操作。人脸识别成功才能进入学习。

电脑端如下图：



**学习提示【过程性考核】**

1、以下学习内容共有几项考核计入您的网络助学综合评价成绩

(1) 课件学习：当考期内可反复学习，学习时长可以累计，播放时不要快进、不要倍速播放。

(2) 知识点测评：在课件播放时（快进、倍速播放会错过知识点弹出）随机弹出，可以反复练习，直到正确掌握通过为止。

(3) 平时作业：共有五套，每套平时作业有两次机会，成绩取最高得分。

(4) 期末考试：共有三次机会（3套试卷），请在保证网络通畅时打开考试试卷，每套试卷有效期2小时，有效期内可反复修改提交答卷，倒计时结束之后系统将自动关闭。取最高分作为最终成绩。

2、诚信要求

我自愿遵守《考生诚信协议书》，并按照规定参加学习，如有违反情况自愿接受相应处罚。

\* 如有任何疑问，请向助学点负责老师反馈或拨打全国服务热线400-610-0480进行咨询。

我已阅读并了解

**温馨提示：**

- 1.根据《网络助学综合评价诚信协议》，考生承诺由考生本人进行头像采集，完成以下学习内容，如有违反行为，一经发现网学成绩无效。
- 2.请确保采集本人现场清晰头像，识别成功才能进入学习、考试。
- 3.平台采集学生照片和实时图像仅作为检测是否是学生本人学习，平台不会泄露隐私信息。



右边显示上传的照片

请准备一下，点击开始倒计时10秒自动拍照识别。

**开始**

**温馨提示：**

- 1.根据《网络助学综合评价诚信协议》，考生承诺由考生本人进行头像采集，完成以下学习内容，如有违反行为，一经发现网学成绩无效。
- 2.请确保采集本人现场清晰头像，识别成功才能进入学习、考试。
- 3.平台采集学生照片和实时图像仅作为检测是否是学生本人学习，平台不会泄露隐私信息。



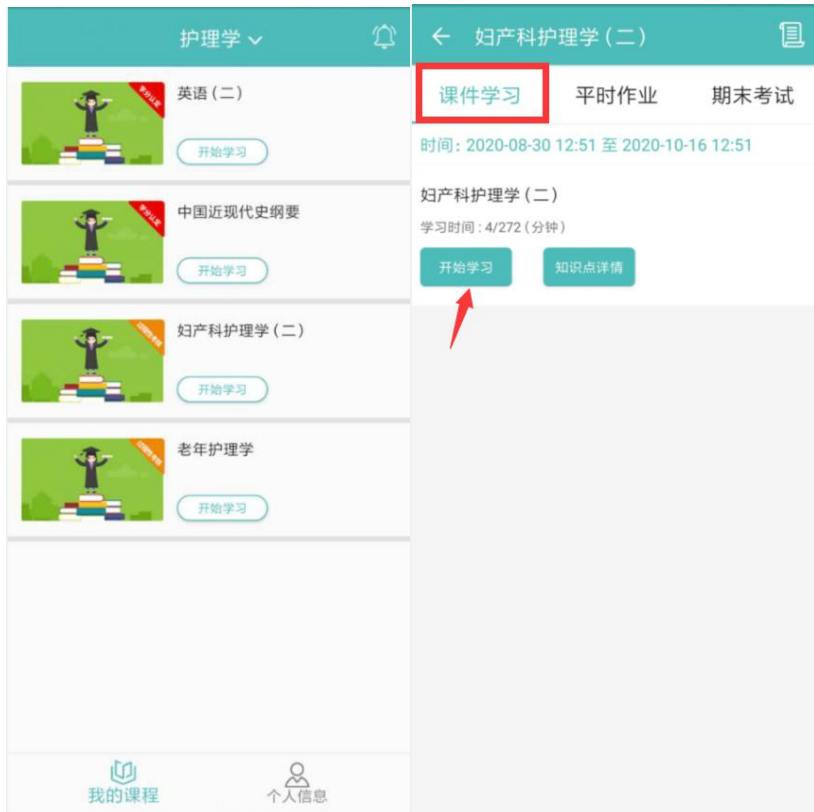

左侧显示现场采集的照片

右侧显示上传的照片

恭喜你完成人脸识别点击确认开始学习吧。

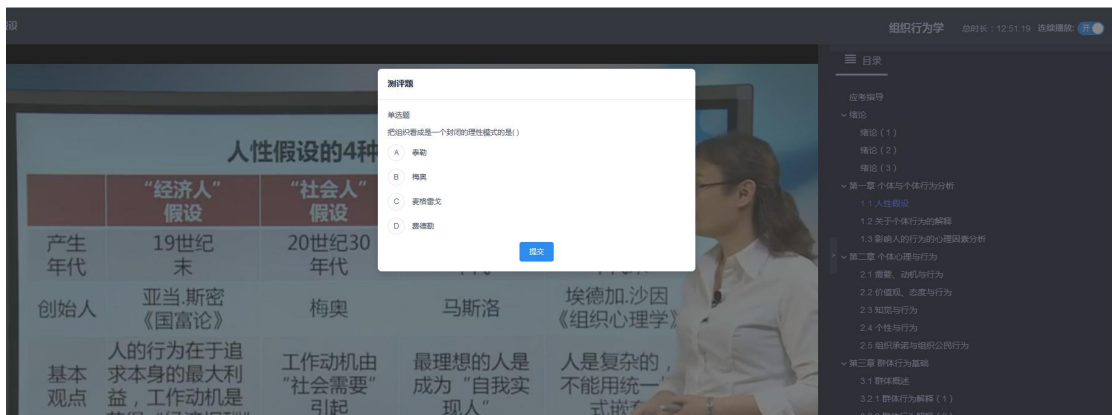
**确认**

APP 端如下图：



### 3. 知识点测评

课件学习过程中随机弹出，可以反复练习，未通过的需找到对应视频重新学习通过。



**测评题**

单选题

把组织看成一个封闭的理性模式的是()

A 泰勒

B 梅奥

C 麦格雷戈

D 费德勒

**【答案】 A**  
**【解析】**  
 泰勒是古典科学管理理论的代表人物，把组织看做是一个封闭的系统。  
**【考核点】**  
 组织行为学的发展

回答错误!

关闭

**测评题**

单选题

把组织看成一个封闭的理性模式的是()

A 泰勒

B 梅奥

C 麦格雷戈

D 费德勒

**【答案】 A**  
**【解析】**  
 泰勒是古典科学管理理论的代表人物，把组织看做是一个封闭的系统。  
**【考核点】**  
 组织行为学的发展

回答正确!

关闭



## 组织行为学

[查看成绩详情](#)

课件学习时间：2020-08-20 16:24:00 - 2020-08-30 16:24:00

平时作业时间：2020-08-20 16:24:00 - 2020-08-30 16:24:00

期末考试时间：-

课件学习

知识点测评

平时作业

期末考试

### 知识点测评完成详情

名称	完成情况
组织行为学的学科基础	已通过
组织行为学的发展	已通过
观察法适用于那些工作内容主要由身体活动来完成的工作。	已通过
新华主义	已通过
个性心理	已通过
性格的定义	已通过
社会知觉的特征	已通过
间断—平衡模型	已通过
组织行为学的发展	已通过
沟通过程	已通过
全通道式沟通网络	已通过
组织行为学	已通过

#### 4. 平时作业

每门课程有 5 次平时作业，每次平时作业有 2 套试卷，取最高分，试卷提交后点击“考试记录”可以反复修改直到取得理想分数。

#### 组织行为学平时作业

1、点击“开始测试”，系统将随机为考生抽取试卷。一般情况下每套有2次测试机会，系统以这2次中的最高分作为有效成绩计入最终成绩。如果考生对这两次成绩不满意则可单击“考试记录”按钮，在打开的页面选择“继续考试”，若成绩高于原有两次成绩，则平台成绩将自动更新。

2、每次提交答卷后，均可查看试题答案及解析，建议考生认真复习，争取获得更高成绩。

**点这里继续考试**

● 组织行为学平时作业1 → 至少需要完成一次	开始测试	考试记录
● 组织行为学平时作业2 → 至少需要完成一次	开始测试	考试记录
● 组织行为学平时作业3 → 至少需要完成一次	开始测试	考试记录
● 组织行为学平时作业4 → 至少需要完成一次	开始测试	考试记录
● 组织行为学平时作业5 → 至少需要完成一次	开始测试	考试记录

APP 端如下图：



## 5. 期末考试

**过程性考核课程：**统一开放权限，开放后课程下面会显示开放时间。每门课程有三次机会，取最高分，每次机会有效期 2 小时。有效期内可反复修改提交试卷。

**学分认定课程：**三次机会，取最高分，每次机会有效期 2 小时。有效期内可反复修改提交试卷。具体考试方式、时间、地点以助学点老师实际通知为准。

## 五、其他

### 1. 个人基本信息

**我的学习**

- 上传照片
- 在学课程
- 选课缴费
- 学习提示

**我的信息**

- 个人基本信息
- 我的通知
- 修改密码

**基本信息【提示：请仔细核对个人信息，如信息有误请及时联系助学点老师修改，以免影响网学成绩合并】**

准考证号	911316101196	年级	2020
姓名	欧阳冰雪	助学点	李老师-永州职院
身份证	431126199805147060	专业名称	护理学
电子邮箱		联系电话	15226339241
生日		性别	女
职业		学历	
政治面貌		户籍	
联系地址		民族	
邮编		工作单位	
班级			
主考院校	南华大学		

## 2. 我的通知：可查看接收的通知

电脑端如下图：

**我的学习**

- 上传照片
- 在学课程
- 选课缴费
- 学习提示

**我的信息**

- 个人基本信息
- 我的通知**
- 修改密码

**+ 一键标记已读**

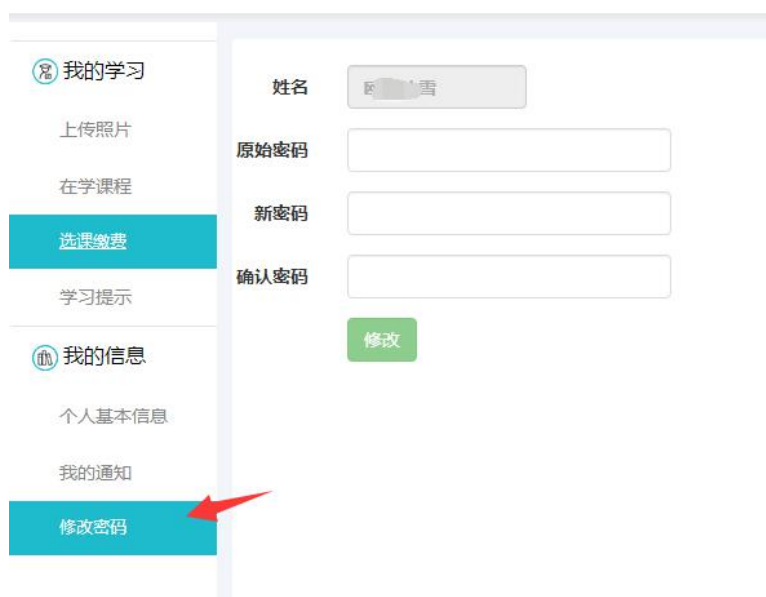
消息标题	发布时间	状态
没有找到匹配的记录		

APP 端如下图：



点此查看通知

### 3. 修改密码





## 附件 1：浏览器摄像头调用如何设置

注意：因个人隐私保护，浏览器默认是屏蔽摄像头的，人脸识别需要调用摄像头，不同品牌电脑设置会稍有差别，如电脑操作不熟练，推荐手机 APP 学习)

### 1) 谷歌浏览器的设置方式：

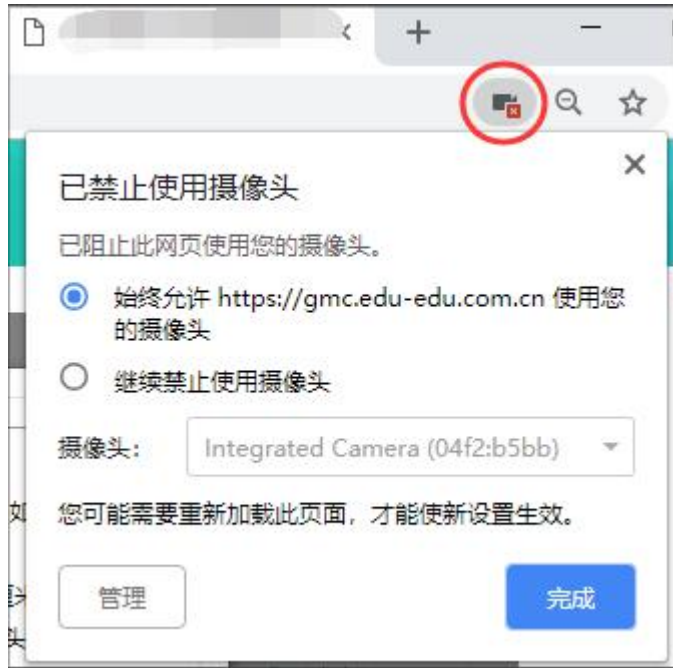
设置——高级——隐私设置和安全性——内容设置——摄像头。



如果是设置的“已屏蔽”，要取消屏蔽。



2) 直接在地址栏设置。地址栏如果出现一个摄像头被屏蔽的图标，点击它，设置为**始终允许**即可。



### 3) 360 浏览器设置方法：

**设置——高级设置——网页内容高级设置——媒体**

